



取扱説明書

製品名称

クイックエキゾーストバルブ

型式 / シリーズ / 品番

AQシリーズ

SMC株式会社

目次

1. 安全上のご注意	2~3
2. 製品個別注意事項	4~5
3. 用途	6
4. 仕様	6
5. 故障と対策	6
6. 構造図	6~7



クイックエキゾーストバルブ AQシリーズ 安全上のご注意

ここに示した注意事項は、製品を安全に正しくお使いいただき、あなたや他の人々への危害や損害を未然に防止するためのものです。これらの事項は、危害や損害の大きさと切迫の程度を明示するために、「注意」「警告」「危険」の三つに区分されています。いずれも安全に関する重要な内容ですから、国際規格（ISO/IEC）、日本産業規格（JIS）※¹ およびその他の安全法規※²）に加えて、必ず守ってください。

※¹) ISO 4414: Pneumatic fluid power — General rules and safety requirements for system and their components

ISO 4413: Hydraulic fluid power — General rules and safety requirements for system and their components

IEC 60204-1: Safety of machinery — Electrical equipment of machines (Part 1: General requirements)

ISO 10218-1: Robots and robotic devices — Safety requirements for industrial robots — Part 1: Robots

JIS B 8370: 空気圧-システム及びその機器の一般規則及び安全要求事項

JIS B 8361: 油圧-システム及びその機器の一般規則及び安全要求事項

JIS B 9960-1: 機械類の安全性 - 機械の電気装置(第1部: 一般要求事項)

JIS B 8433-1: ロボット及びロボティックデバイス—産業用ロボットのための安全要求事項-第1部: ロボット

※²) 労働安全衛生法 など



危険

切迫した危険の状態、回避しないと死亡もしくは重傷を負う可能性が想定されるもの。



警告

取扱いを誤った時に、人が死亡もしくは重傷を負う可能性が想定されるもの。



注意

取扱いを誤った時に、人が傷害を負う危険が想定される時、および物的損害のみの発生が想定されるもの。

警告

- ① 当社製品の適合性の決定は、システムの設計者または仕様を決定する人が判断してください。
ここに掲載されている製品は、使用される条件が多様なため、そのシステムへの適合性の決定は、システムの設計者または仕様を決定する人が、必要に応じて分析やテストを行ってから決定してください。このシステムの所期の性能、安全性の保証は、システムの適合性を決定した人の責任になります。常に最新の製品カタログや資料により、仕様の全ての内容を検討し、機器の故障の可能性についての状況を考慮してシステムを構成してください。
- ② 当社製品は、十分な知識と経験を持った人が取扱ってください。
ここに掲載されている製品は、取扱いを誤ると安全性が損なわれます。
機械・装置の組立てや操作、メンテナンスなどは十分な知識と経験を持った人が行ってください。
- ③ 安全を確認するまでは、機械・装置の取扱い、機器の取外しを絶対に行わないでください。
 1. 機械・装置の点検や整備は、被駆動物体の落下防止処置や暴走防止処置などがなされていることを確認してから行ってください。
 2. 製品を取外す時は、上記の安全処置がとられていることの確認を行い、エネルギー源と該当する設備の電源を遮断するなど、システムの安全を確保すると共に、使用機器の製品個別注意事項を参照、理解してから行ってください。
 3. 機械・装置を再起動する場合は、予想外の動作・誤動作が発生しても対処できるようにしてください。
- ④ 当社製品は、製品固有の仕様外での使用はできません。次に示すような条件や環境で使用するには開発・設計・製造されておりませんので、適用外とさせていただきます。
 1. 明記されている仕様以外の条件や環境、屋外や直射日光が当たる場所での使用。
 2. 原子力、鉄道、航空、宇宙機器、船舶、車両、軍用、生命および人体や財産に影響を及ぼす機器、燃焼装置、娯楽機器、緊急遮断回路、プレス用クラッチ・ブレーキ回路、安全機器などへの使用、およびカタログ、取扱説明書などの標準仕様に合わない用途の使用。
 3. インターロック回路に使用する場合。ただし、故障に備えて機械式の保護機能を設けるなどの2重インターロック方式による使用を除く。また定期的に点検し正常に動作していることの確認を行ってください。



クイックエキゾーストバルブ AQシリーズ 安全上のご注意

⚠ 注意

当社の製品は、自動制御機器用製品として、開発・設計・製造しており、平和利用の製造業向けとして提供しています。製造業以外でのご使用については、適用外となります。

当社が製造、販売している製品は、計量法で定められた取引もしくは証明などを目的とした用途では使用できません。

新計量法により、日本国内でSI単位以外を使用することはできません。

保証および免責事項/適合用途の条件

製品をご使用いただく際、以下の「保証および免責事項」、「適合用途の条件」を適用させていただきます。下記内容をご確認いただき、ご承諾のうえ当社製品をご使用ください。

『保証および免責事項』

- ①当社製品についての保証期間は、使用開始から1年以内、もしくは納入後1.5年以内、いずれか早期に到達する期間です。^{*3)}
また製品には、耐久回数、走行距離、交換部品などを定めているものがありますので、当社最寄りの営業拠点にご確認ください。
- ②保証期間中において当社の責による故障や損傷が明らかになった場合には、代替品または必要な交換部品の提供を行わせていただきます。なお、ここでの保証は、当社製品単体の保証を意味するもので、当社製品の故障により誘発される損害は、保証の対象範囲から除外します。
- ③その他製品個別の保証および免責事項も参照、ご理解の上、ご使用ください。

※3) 真空パッドは、使用開始から1年以内の保証期間を適用できません。

真空パッドは消耗部品であり、製品保証期間は納入後1年です。

ただし、保証期間内であっても、真空パッドを使用したことによる摩耗、またはゴム材質の劣化が原因の場合には、製品保証の適用範囲外となります。

『適合用途の条件』

海外へ輸出される場合には、経済産業省が定める法令(外国為替および外国貿易法)、手続きを必ず守ってください。

2. 製品個別注意事項

設計上のご注意/選定

警告

- (1) 仕様をご確認ください。
仕様範囲外の圧力や温度では破壊や作動不良の原因となりますので、使用しないでください。
(仕様参照)
仕様範囲を超えて使用した場合の損害に関して、いかなる場合も保証しません。
- (2) 漏れがゼロを必要とするクイックエキゾーストバルブとしては使用できません。
製品の仕様上、ある程度の漏れを許容しています。漏れをゼロとする為に無理にニードルを締込むと、破損する場合があります。
- (3) 分解・改造の禁止
本体を分解・改造(追加工を含む)をしないでください。けがや事故の恐れがあります。
- (4) IN(電磁弁)側から加圧した状態での、EXH. よりの排気動作は行わないで下さい。誤作動の原因となります。

注意

- (1) 以下の様な場合、排気不良や発振による騒音が生じる恐れがあります。
 - (a) IN 側に残圧、背圧がある場合。
 - (b) IN 側と OUT 側との差圧が、最低使用圧力より小さい場合。
 - (c) AQ の IN 側配管や電磁弁の有効断面が AQ よりも小さい場合。

取付

警告

- (1) 取扱説明書は
よく読んで内容を理解した上で製品を取付けご使用ください。また、いつでも使用できるように保管しておいてください。
- (2) メンテナンススペースの確保
保守点検に必要なスペースを確保してください。
- (3) 流れ方向を確認して取付けてください。
ボディの IN・OUT・EXH にて流れ方向をご確認下さい。
- (4) 音が聞こえる程の漏れが生じたり、機器が正常に作動しない場合は直ちに使用を中止して下さい。
- (5) 配管の緩み、漏れ、外部に損傷が無い事を定期的に確認して下さい。

配管

注意

- (1) 配管前の処置
配管前にエアブロー(フラッシング)または洗浄を十分行い、管内の切粉、切削油、ゴミ等を除去してください。

空気源

警告

- (1) 流体の種類について
使用流体は圧縮空気を使用してください。
- (2) ドレンが多量の場合
ドレンを多量に含んだ圧縮空気は空気圧機器の作動不良の原因となります。エアドライヤ、ドレンキャッチをフィルタの前に取付けて下さい。
- (3) ドレン抜き管理
エアフィルタのドレン抜きを忘れるとドレンが二次側に流出し、空気圧機器の作動不良を招きます。ドレン抜き管理が困難な場合には、オートドレン付フィルタのご使用をお勧めします。
以上の圧縮空気の質についての詳細は、当社の「圧縮空気清浄化システム」をご参照ください。
- (4) 空気の種類について
圧縮空気が化学薬品、有機溶剤を含有する合成油、塩分、腐食性ガス等を含む時は破損や作動不良の原因となりますので、使用しないでください。

使用環境

警告

- (1) 腐食性ガス、化学薬品、海水、水、水蒸気の雰囲気または付着する場所では、使用しないでください。
駆動制御機器の材質については各構造図をご参照ください。
- (2) 直射日光の当たる場所では、日光を遮断してください。
- (3) 振動または衝撃の起こる場所では使用しないでください。
- (4) 周囲に熱源があり、輻射熱を受ける場所では使用しないでください。

保守点検



(1) 保守点検は、取扱説明書の手順で行ってください。

取扱いを誤ると、機器や装置の破損や作動不良の原因となります。

(2) メンテナンス作業

圧縮空気は取扱いを誤ると危険ですので、製品仕様を守るとともに、エレメントの交換やその他のメンテナンスなどは空気圧機器について十分な知識と経験のある方が行ってください。

(3) ドレン抜き

エアフィルタなどのドレン抜きは定期的に行ってください。

(4) 機器の取外しおよび圧縮空気の給・排気

機器を取外す時は、被駆動物体の落下防止処置や暴走防止処置などがなされていることを確認してから、供給する空気と設備の電源を遮断し、システム内の圧縮空気を排気してから行ってください。また、再起動する場合は、飛出し防止処置がなされていることを確認してから、注意して行ってください。

3. 用途

本器は、アクチュエータの駆動速度制御を目的とするものです。

4. 仕様

型式	AQ1500	AQ1510	AQ2000	AQ3000	AQ5000	AQ400					
接続口径	M5	1/8	1/8	1/4	1/4	3/8	1/2	3/4	1/4	3/8	1/2
使用流体	空気										
保証耐圧力	1.5MPa										
最高使用圧力	0.7MPa			1MPa							
最低使用圧力	0.1MPa			0.05MPa					0.15MPa		
周囲温度及び使用流体温度	-5~60°C(凍結なきこと)										
高温仕様(-H)	-	-	-5~80°C(凍結なきこと)					-			
低温仕様(-L)	-	-	-30~60°C(凍結なきこと)					-			

取付上の注意

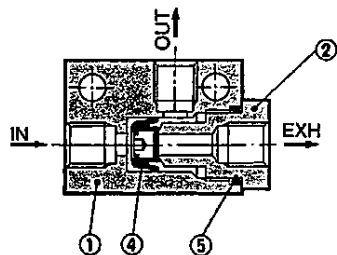
- 1) 切替弁は排気ポートを持つ 3、4、5 ポートをご使用下さい。
- 2) クイックエキゾーストバルブが作動時、IN ポート側の圧力の低下が OUT ポート側の圧力の低下より遅い場合、正常に作動しなくなります。

5. 故障と対策

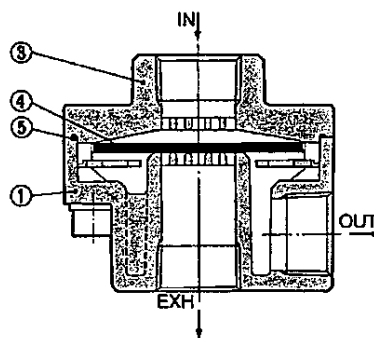
故障内容	原因	対策
EXHポートより常時エアが漏れている。	EXHポートのシール部にゴミが噛んでいる。 シート面に傷、バルブが破損している。	ゴミを除去してください。 部品を交換してください。
バルブが作動しない。	バルブが破損している。	部品を交換してください。

6. 構造図

AQ1500/1510



AQ2000/3000/5000



構成部品

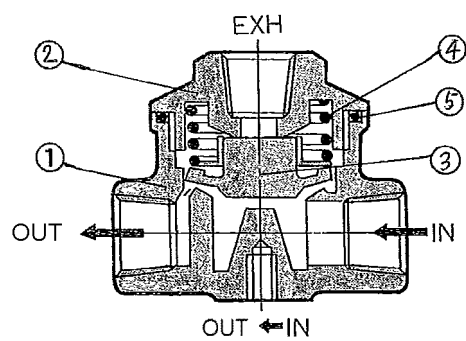
番号	名称	材質/型式		
		AQ1500	AQ1510	AQ2000、3000、5000
1	ボディ	亜鉛ダイカスト	亜鉛ダイカスト	アルミダイカスト
2	ガイド	黄銅	黄銅	-
3	カバー	-	-	アルミダイカスト

交換部品

番号	名称	材質	部品品番				
			AQ1500	AQ1510	AQ2000	AQ3000	AQ5000
4	バルブ	NBR ^{注1)}	30083	30093	30073	30053	30063
5	Oリング	NBR ^{注1)}	9x7x1	JISB2401P-7	CA40-1601	CA50-1602	30066

注1) 高温仕様(-H):NBR→FKM、低温仕様(-L):NBR→CR

AQ400



構成部品

交換部品

No	名称	材質	No	名称	材質	部品番号
①	ボディ	ADC	③	弁体	NBR	30013
②	蓋	ZDC	④	スプリング	SWPA	30016
			⑤	Oリング	NBR	JIS B2401 G-50

改訂履歴

D:最新フォーマットへ変更、安全上のご注意に文章追加
E: (-H, -L) 品番追加
F: 「安全上のご注意」内容更新、
個別注意事項修正、SMC 住所の削除

SMC株式会社 お客様相談窓口

URL <https://www.smcworld.com>



0120-837-838

受付時間/9:00~12:00 13:00~17:00【月~金曜日、祝日、会社休日を除く】

⑧ この内容は予告なしに変更する場合がありますので、あらかじめご了承ください。

© SMC Corporation All Rights Reserved