

# 取扱説明書

## マイクロミストセパレータ Series AMD

ご使用に際しましては、本書をご一読くださいますようお願い致します。  
また、製品の構造、仕様等については図面またはカタログをご覧ください。

この取扱説明書の内容は、予告なしに変更する場合がありますので、あらかじめご了承ください。

### 特長

- ・ 圧縮空気中の異物やエアロゾル状の油微粒子を分離除去します。
- ・ ろ過度：0.01 $\mu$ m（捕集効率 99.9%）
- ・ 二次側オイル濃度：0.08ppm（フィルタ入口：24ppm 時）

### ご使用上の注意

マイクロミストセパレータを正しくお使いいただくために次のことを必ずお守りください。


#### ① 次のような環境で使用しないでください。

化学薬品



腐食性ガス+有機溶剤の雰囲気

60℃より高温




振動、衝撃

**警告**

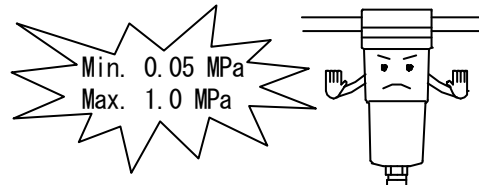
このような環境で使用すると、壊れる原因になります。  
壊れると、破片が飛びけがします。

#### ② 次のような条件で使わないでください。

圧縮空気以外の流体



空気圧力が 0.05MPa\*以下や 1.0MPa\*\*以上




\*N. C. auto drain: Min. 0.15 MPa  
\*N. O. auto drain: Min. 0.1 MPa

**警告**


このような環境で使用すると壊れる原因になります。

\*\* Option H: 1.6 MPa  
(150C ~ 550Cのみ)

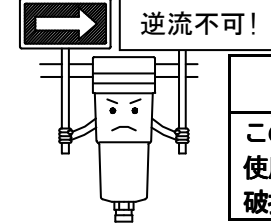
0.1MPa以上の圧力降下が断続的に生じる場所



定格流量オーバー



空気が逆流する場所

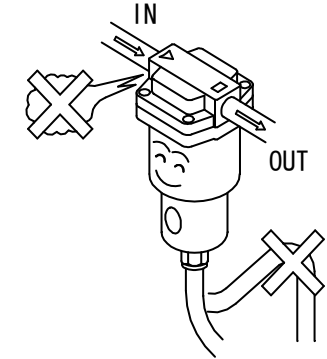


**警告**

このような環境で使用するとエレメントが破損します。

### ③ 設置上の注意

- ・ 設置は垂直に
- ・ 配管内のフラッシング
- ・ 立ち上がり配管は行わない
- ・ 漏れのないように
- ・ サイトグラスは正面に
- ・ ドレインの液面が見えるうちに排出
- ・ ドレイン配管は 5m 以内
- N. C. オートドレイン:  $\phi$ 4 以上 (内径)、 $\phi$ 10 (外径)
- N. O. オートドレイン:  $\phi$ 6.5 以上 (内径)、 $\phi$ 10 (外径)
- \*AMD850 は  $\phi$ 9 以上 (内径)、2.8m 以下 (全長)



### 保守について

エレメントの交換時期は次のどちらか早い方となります。

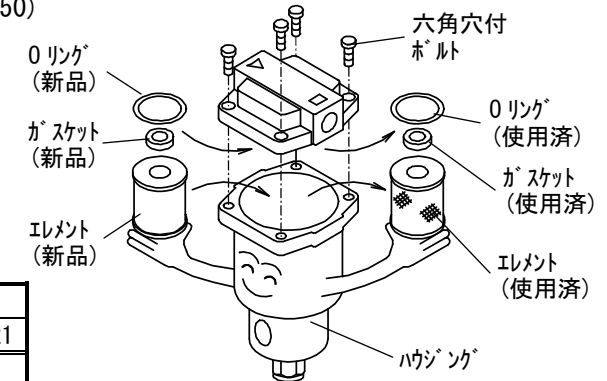
- ① 圧力降下が 0.1MPa に達した時
  - ② 使用開始から 2 年経過時
- エレメントアツ（ガスケット、Oリング 付属）の品番：AMD-EL\*\*\*  
※ \*\*\*は AMD のサイズ記号（例：AMD-EL150）

【エレメントアツの交換手順】  
まず、ボディ内部の圧力をぬいてください。（圧力を 0 MPa にする）

- ① 六角穴付ボルト 4 本をはずす。
- ② エレメント、ガスケット、Oリングを交換する。
- ③ 六角穴付ボルトを締め直す。

製造年月は下表の年月を参照してください。（Mo→2008.1）

|        |      |      |      |     |      |
|--------|------|------|------|-----|------|
| SYMBOL | M    | N    | o    | ... | Z    |
| Year   | 2008 | 2009 | 2010 | ... | 2021 |
| SYMBOL | o    | P    | Q    | ... | Z    |
| Month  | Jan  | Feb  | Mar  | ... | Dec  |



**SMC株式会社**

URL <http://www.smcworld.com>

東京営業所TEL.03-5207-8260 名古屋営業所TEL.052-461-3400 大阪営業所TEL.06-6459-5160

お客様技術相談窓口

フリーダイヤル 0120-837-838

受付時間 9:00~17:00【月~金曜日】

④この内容は予告なしに変更する場合がありますので、あらかじめご了承ください。

©2008 SMC Corporation All Rights Reserved

AMX-OM-L022-A